

## Algunos artificios paramagnéticos

Por **Mario Mejía Gutiérrez**

Mayo de 2018.

### Epigramas

Si está escrito, no es verdad.

**Aforismo Zen.**

El camino hacia la iluminación consta de sucesivas aproximaciones. Cada cual da hasta donde puede.

**El autor.**

Si el alternativismo no es autonómico, libertario, entonces es basura.

**El autor**

Las propuestas alternativas esencialmente son opiniones. Hacer de ellas sectas o negocios es degradarlos.

**El autor.**

Es posible reemplazar insumos agrícolas por energías gratuitas.

**El autor.**

El éxito en agricultura consiste en procurar que la cosecha del vecino sea mejor que la de uno mismo.

**El autor**

## Introducción

A fines de 2014 montamos en las fincas La Angelita y La Brumana, situadas respectivamente en Bahondo y El Treinta, Dagua – Valle, ensayos paramagnéticos. En ambos casos hemos venido utilizando en bajas cantidades tierra paramagnética, de origen basáltico, que marca en las condiciones más antagónicas 2500 millonésimas de Gaus (alta humedad, grano grueso), y en óptimas condiciones (sol, sequía, grano menos grueso) entre 8000 y 11000 millonésimas de Gaus.

### 1- Resultados

Mediciones al paramagnetismo del suelo hechos a principios del 2018 han mostrado triplicación energética en La Angelita, medición a condiciones óptimas, es decir, suelo reducido a polvo seco, muestra tomada al pie del artefacto (antena) paramagnética. A cuarenta metros del artefacto, la energía paramagnética, medida a condiciones óptimas, se ha duplicado.

En el huerto de La Angelita, el riego y las aplicaciones de abono orgánico han sido constantes desde alrededor del 2002.

Mediante el abono orgánico hemos transformado en tierra agrícola la laterita originaria.<sup>1</sup> No obstante el riego y el abono orgánico (ambos de tendencia diamagnética) el paramagnetismo ha ido en ascenso, paralelamente con diamagnetismo.

En La Brumana los resultados han sido similares. Allí la tradición orgánica es cerca de cinco años mayor que en La Angelita.

En ambos huertos, sanidad, productividad, armonía, son apreciables a simple vista. Equilibrio Yin – Yang (día y paramagnético) es posible, si trabajamos la **teoría respectiva**.

---

<sup>1</sup> Ver nuestro libro, 2011, **Testamento agrícola**, 187 páginas.

## 2- Artificios

En Febrero de 2015 publicamos el artículo **Agriculturas paramagnéticas: diez artificios**, 8 páginas, con seis dibujos de artificios. Esta vez, intentamos continuar la oferta gráfica.

Repetimos que **la teoría es primero**, como afirma Hawking.

Literatura aconsejada:

a- Callahan, Stephen, 1995, **Paramagnetismo**, Acres USA, 128 páginas.

Callahan, Stephen, 1984, **Ancient Mysteries, Modern visions**, Acres USA, 142 páginas.

b- Tomkins, Peter and Christopher Bird, 1998, **Secrets of the soil**, Earthpulse press, 420 páginas.

c- Moore, Alanna, 2012, **Stone age farming**, Acres USA, 268 páginas.

**Nota:** Antes de armar artificios, mida el paramagnetismo del suelo: puede que no necesite artificios **todavía**.

Antes de armar artificios, localice los probables mejores sitios mediante péndulo o vírgulas. Este método es subjetivo, pero ayuda en la medida de la espiritualidad del que lo realice.


### 2.1- Columna subterránea de Tesla

Se construye con piedras paramagnéticas, y en general, con materiales paramagnéticos.

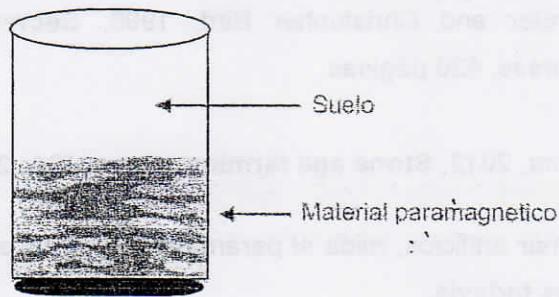
Si usted no sabe si sus piedras disponibles son paramagnéticas, quémelas hasta el rojo vivo: imite lo volcánico.



La columna de Tesla puede ser vertical u horizontal. Dimensiones a voluntad.



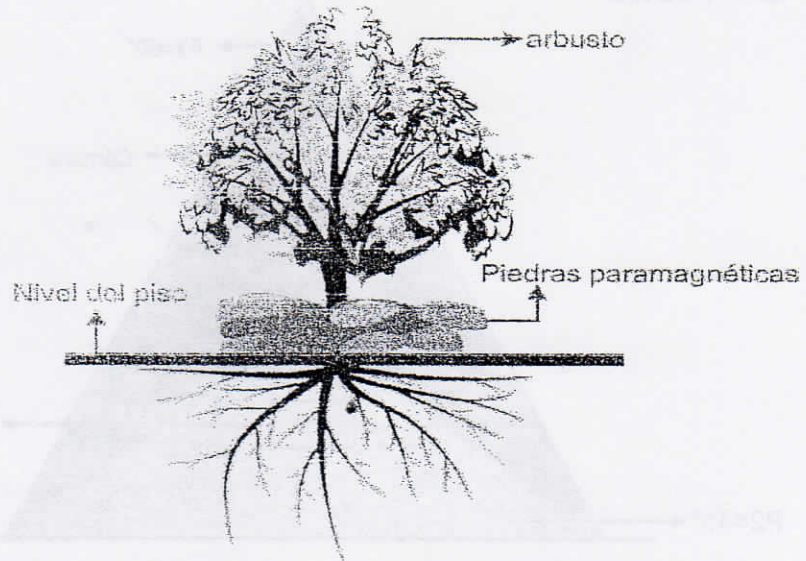
## 2.2 – Matero de Tesla



## 2.3 – Repelente de insectos de Callahan.




## 2.4 – Técnica en climas húmedos.



## 2.5 – Jardín Zen <sup>2</sup>



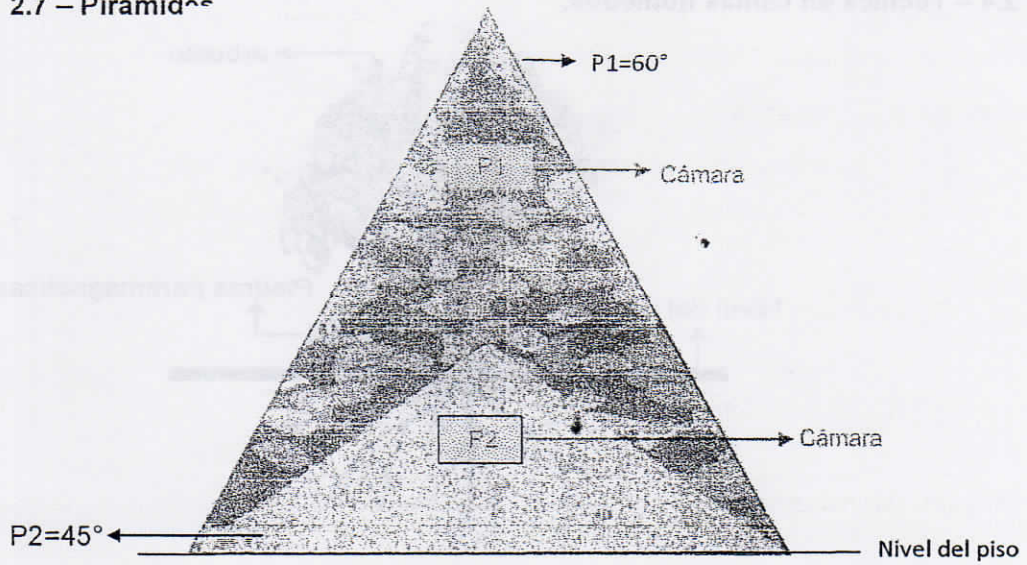
## 2.6 – Gruta en piedra paramagnética.



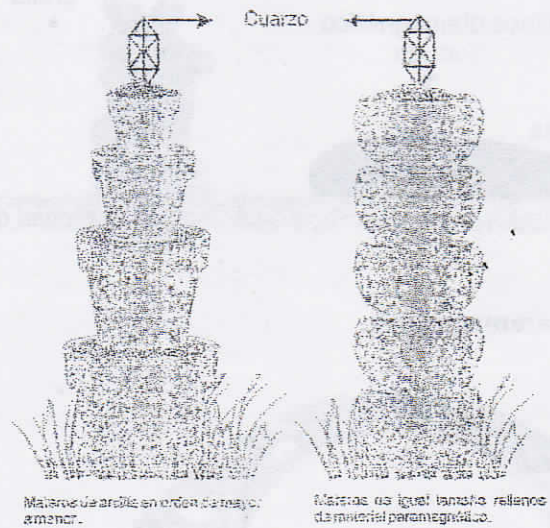
<sup>2</sup> Distancia entre Tortuga y Grulla; siga la serie de Fibonacci 2, 3, 5, 8, 13, 21... Si la roca Grulla mide dos metros, entonces  $2 + 3 = 5$ , o sea, la roca Tortuga quedaría a cinco metros de la roca Grulla. O siga lo que su criterio le dicte, según circunstancias.




## 2.7 – Pirámides



## 2.8 – Torre de materos.



## 2.9 – Estelas o rocas de material paramagnético



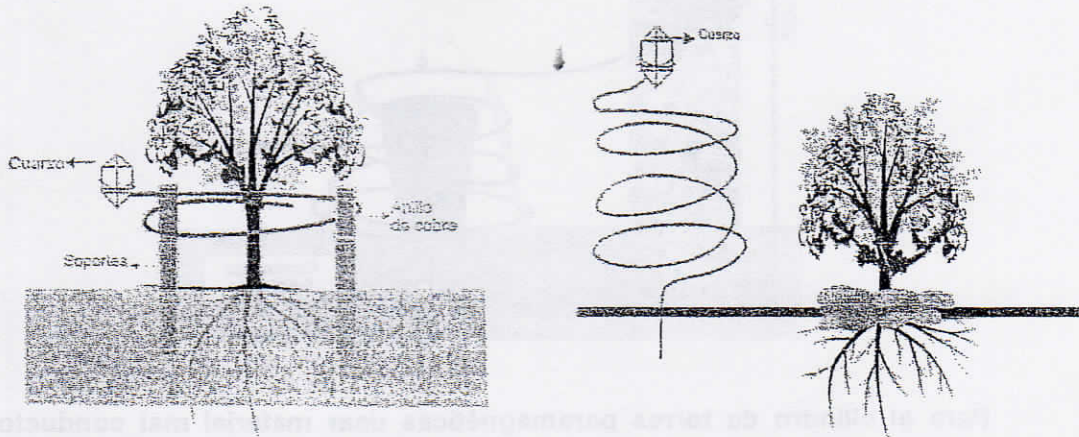
2.10 – Para plántulas individuales y materos use materos de barro cocido: son paramagnéticos.

Los de plástico y vidrio son neutros.

Los de materiales orgánicos son diamagnéticos.

El uso de cuarzos es aporte del autor. Al cuarzo le debe dar luz solar.

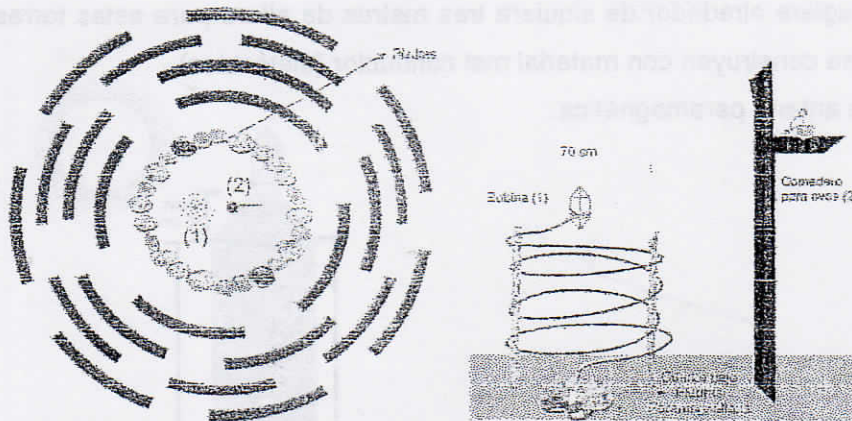
La bobina más sencilla es la de Lakhovsky, un simple aro metálico, abierto, alrededor de la planta, que se puede sostener con unas estaquitas.



Esta bobina puede multiplicarse mediante varias lazadas de alambre

### 2.11 – Perelandra.

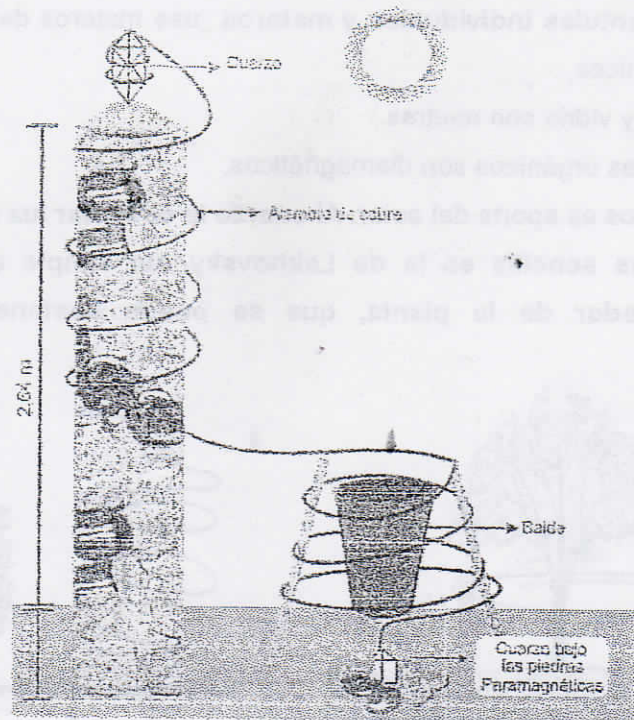
Dibujo de perelandra, en terreno plano.



La perelandra en loma consiste en curvas de nivel en vez de círculos.

### 2.12 – Cosmicultura.





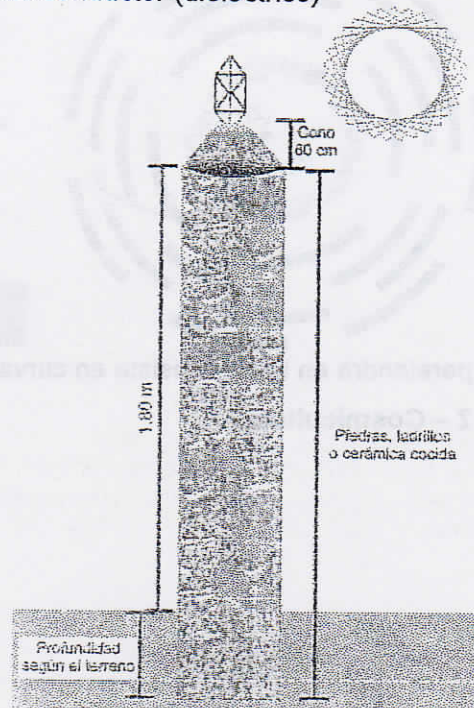
Para el cilindro de torres paramagnéticas usar material mal conductor (guadua, tubo de PVC...)

Altura: en orden de tres metros.

### 2.13 – Torre paramagnética

Callahan sugiere alrededor de siquiera tres metros de altura para estas torres, las cuales se construyen con material mal conductor (dieléctrico)

Ejemplo de antena paramagnética:





## **2.14 – Otros artificios.**

**2.14.1 – Cuarzos.** El cuarzo tiene propiedades piezoeléctricas, con tendencia a vibrar en bajas frecuencias al recibir estímulos de frecuencias más altas. – Todo en la tierra ha evolucionado en bajas frecuencias: es el papel de la atmósfera y del silicio de la corteza terrestre transformar frecuencias de alta en baja. El cerebro humano funciona en baja: de 8 a 30 hertzios, ondas Shuman.

**2.14.2 – Bordeo.** Bordear las eras de huerto con piedras volcánicas o tratadas al fuego (tipo temazcal).

**2.14.3 – Abono.** Adicionar tierra paramagnética a los abonos orgánicos, siquiera al nivel de 10%.

**2.14.4 – Impulso.** Una palada de tierra paramagnética a la siembra de cada árbol o un puñado a la siembra de cada hierba (fríjol, maíz...)

**2.14.5 – Bobinas.** La transmisión de energías del entorno al suelo (y de allí a la planta) mediante bobinas la venimos insinuando desde nuestro libro **Agriculturas de no violencia**, 1999, 1ª ed., artículo de Mario Chaves S. **La cara oculta o sutil de la vida**, páginas 149 a 160.

## **3- Noción de agricultura paramagnética**

El vínculo entre bioquímica y física en agricultura es la Física, y se facilita mediante artificios sencillos, en este caso paramagnéticos. Desde luego, la persona que no domine el concepto de paramagnetismo es incapaz de generar artificios en la tarea de busca equilibrio, yin – yang agrícola. Dependerá de recetas, de saber sólo el cómo, pero no entenderá ni los porqués ni los procesos.

La agricultura paramagnética consiste en la utilización de la fuerza paramagnética a la agricultura.

**3.1 – Cinco fuerzas de la naturaleza:** vida, gravedad, nuclear débil, nuclear fuerte y electromagnetismo.

**3.2 – Cinco manifestaciones de la energía.** Espirituales, fisiológicas, bioquímicas, físicas, geométricas.

**3.3 – El paramagnetismo.** Es una energía física, electromagnética, que consiste en la alineación de las moléculas de una sustancia en el sentido del imán. Se manifiesta en los minerales.

**3.4 – El diamagnetismo.** Consiste en que las moléculas de una sustancia son indiferentes al imán o lo rechazan. Es una energía física, que se manifiesta en los materiales orgánicos. Es la energía solar mediada por la fotosíntesis.

**3.5 – Fuentes.**

El paramagnetismo. Proviene del sol, cuya energía se almacena en los minerales y piedras del suelo. También proviene de las erupciones volcánicas. El oxígeno del aire es paramagnético. Una persona o animal vivo es paramagnética.

El diamagnetismo proviene del sol, cuya energía se almacena en los árboles y demás plantas. El nitrógeno del aire es diamagnético. Una persona o animal muerto es diamagnético.

**3.6 – Agricultura equilibrada.** Es la que combina paramagnetismo y diamagnetismo, en equilibrio.

**3.7 – El paramagnetómetro.** Es un aparato que mide el paramagnetismo en PCSM, millonésimas de Gauss. El magnetismo terrestre, que es el que permite la vida en la tierra, mide medio Gauss.

### **Escala de medida potencial de producción:**

- 0 – 100 Pobre
- 100 – 300 Bueno
- 300 – 700 Muy bueno
- 700– 1200 Superior, que es la meta buscada en agricultura paramagnética.
- >1200 Material volcánico

**3.8 – Postulado de Callahan:** Cosechas sanas y abundantes se dan en suelos paramagnéticos.

### **3.9 – Autonomía en paramagnetismo.**

Suelos de cenizas volcánicas

Piedras volcánicas

Introducción de aire al suelo: arado, pica, chuzo, bina, raíz de arvenses, túneles de hormigas... (el oxígeno es paramagnético).

Exposición del suelo al sol

Construcción de artificios.

## **4- Conclusión**

La mayoría de las escuelas alternativas agrícolas de cultura escrita y la casi totalidad de los métodos precientíficos agrícolas han resultado sesgados hacia lo biológico, por lo tanto desequilibrados.

Excepciones a la tendencia biológica en cultura escrita: radiónica, tecnologías blandas, (de Schumacher), cosmicultura; perelandra; paramagnetismo...

Excepciones precientíficas: fengshui; Vastu.

En métodos precientíficos, incluso los esotéricos se inclinan hacia lo biológico, tendencia que han recogido métodos de cultura escrita como la biodinámica.



En el primer siglo de propuestas alternativas de cultura escrita, vale decir, desde Howard, ha prevalecido el horizonte biológico, hasta el punto de construir antagonismo entre Biología y Química. El divorcio de las ciencias biológicas en agricultura con respecto a la Física ha sido asumido con negligente desparpajo.

La Física es vínculo entre Biología y Química (Callahan).

Captar energías del entorno, a la vez que una aproximación a la física cuántica, abarata costos de producción y despista comensales al modificarles su frecuencia electromagnética vital. Es decir, las energías electromagnéticas nos pueden ayudar en la construcción de agriculturas amigables con la vida, agriculturas de convivencia.

Todo ser tiene derecho a existir. Todo ser es un proyecto de la naturaleza. Los venenos y demás agroquímicos, en agricultura, son una equivocación innecesaria, pero lucrativa, de la ciencia.

El objetivo es liberarnos de las transnacionales, parásitas de la agricultura, mediante nuestro crecimiento cultural, intelectual, espiritual. Insumos industriales pueden reemplazarse autónomamente en finca, y en esa tarea juegan papel gratuito las cinco fuerzas de la Naturaleza y las cinco manifestaciones de las energías.

**Nota:** Las artes gráficas fueron digitadas por la Señora Sandra Burgos Díaz. Los diseños son del autor, con base en la literatura citada en la página 3 de este artículo.

**Advertencia.** Tarea para el colectivo es determinar la **densidad** de la red de artificios. Esta varía con las condiciones del entorno. Es decir, para cada lote se sugiere estar tomando tal vez semestralmente medidas de paramagnetismo a partir de cada artificio, y así irse formando idea de la densidad de artificios que cada lote demande. En el caso de La Angelita, laterítica, bastó una antena para mil metros cuadrados.

En La Brumana el efecto de cada antena ha sido mayor en vega que en loma: en vega una antena ha bastado para una hectárea. En loma laterítica la cobertura de antena ha sido del orden de mil metros cuadrados, datos para el periodo 2014 a 2018.